



CERTIFICATION DE PERSONNES

AVENANT AU DOSSIER DE CANDIDATURE POUR L'EXTENSION DE CERTIFICATION ET/OU LA RECERTIFICATION

Cadre réservé à LCP :

- Dossier recevable
- Dossier non recevable
- Justification :

Vérifier que le candidat n'est pas certifié dans un autre organisme de certification à travers le site du ministère :

- Oui
- Non

Contrôle de la conformité réglementaire des attestations de formation fournies pour les domaines DTI demandés :

- Conforme
- Non Conforme

Date et signature de la personne qui valide la recevabilité du dossier de candidature :



Madame, Monsieur,

Vous avez déjà passé des examens chez L.C.P. Vous aviez rempli un dossier de candidature. Vous souhaitez passer d'autres épreuves pour vous certifier (extension)* ou vous recertifier** dans certains domaines. Nous vous prions de bien vouloir signer cet avenant en nous indiquant les domaines pour lesquels vous souhaitez passer vos examens le lieu, la date et si vous êtes en extension de certification ou en recertification.

Merci d'avance.

Nom : Prénom :

Date :

Signature :

****Si vous êtes en recertification, vous devez nous fournir :**

- La totalité de vos attestations de formation continue
- La liste exhaustive des rapports des domaines concerné par la recertification
- 5 Rapports couvrant le périmètre de la recertification
- La preuve des surveillances et du contrôles sur ouvrages global

Si vous souhaitez étendre votre certification actuelle à d'autres domaines :

- Veuillez vous reporter au tableau des prérequis joint à la fin de ce document

Domaines souhaités :

Certificats	Extension	Recertification**	Lieu D'examen*	Date Souhaitée*
Amiante sans mention	<input type="checkbox"/>	<input type="checkbox"/>	<input type="text" value="Cliquez ici."/>	<input type="text" value="Cliquez ici."/>
Amiante avec mention	<input type="checkbox"/>	<input type="checkbox"/>	<input type="text" value="Cliquez ici."/>	<input type="text" value="Cliquez ici."/>
DPE sans mention	<input type="checkbox"/>	<input type="checkbox"/>	<input type="text" value="Cliquez ici."/>	<input type="text" value="Cliquez ici."/>
DPE avec mention	<input type="checkbox"/>	<input type="checkbox"/>	<input type="text" value="Cliquez ici."/>	<input type="text" value="Cliquez ici."/>
Extension Audit Energétique	<input type="checkbox"/>	<input type="checkbox"/>	<input type="text" value="Cliquez ici."/>	<input type="text" value="Cliquez ici."/>
Electricité	<input type="checkbox"/>	<input type="checkbox"/>	<input type="text" value="Cliquez ici."/>	<input type="text" value="Cliquez ici."/>
Gaz	<input type="checkbox"/>	<input type="checkbox"/>	<input type="text" value="Cliquez ici."/>	<input type="text" value="Cliquez ici."/>
Plomb sans mention	<input type="checkbox"/>	<input type="checkbox"/>	<input type="text" value="Cliquez ici."/>	<input type="text" value="Cliquez ici."/>
Termites métropole	<input type="checkbox"/>	<input type="checkbox"/>	<input type="text" value="Cliquez ici."/>	<input type="text" value="Cliquez ici."/>
Termites Outre-Mer	<input type="checkbox"/>	<input type="checkbox"/>	<input type="text" value="Cliquez ici."/>	<input type="text" value="Cliquez ici."/>

* Les sessions peuvent être modifiées en fonction du nombre de candidats inscrits

** Si la décision de recertification ne peut pas être prise avant la fin de la validité du certificat en cours, le dossier de candidature passera automatiquement en certification initiale. L'examen documentaire consiste à contrôler la conformité aux dispositions réglementaires, normatives ou bonnes pratiques professionnelles en vigueur d'un échantillon d'au moins cinq rapports établis par la personne certifiée depuis le début du cycle de certification ; cet échantillon est sélectionné par l'organisme de certification et comporte au moins un rapport pour chacun des types de missions du domaine de diagnostic concerné, quand ce type de mission a été réalisé.

Noms et prénoms des formateurs que vous avez eus lors des sessions de formation en diagnostic immobilier :

Domaine	Nom et prénom des formateurs
Plomb Mention et sans Mention	
Amiante Mention et sans Mention	
Termites	
Gaz	
DPE Mention et sans Mention	
Electricité	
Audit Energétique	

PREREQUIS POUR LES EXAMENS DE CERTIFICATION – DTI et obligations réglementaires en cours de cycle de 7 ans

<p>Certification initiale sans mention Prérequis de formation</p>	<p>Une attestation de formation de 3 jours de formation adaptée à la nature du domaine de certification demandé.</p>
<p>Certification DPE avec ou sans mention Prérequis généraux</p>	<p>Soit la preuve par tous moyens d'une expérience professionnelle de trois ans de technicien ou agent de maîtrise du bâtiment ou dans des fonctions d'un niveau professionnel équivalent dans le domaine des techniques du bâtiment ; OU Soit un diplôme sanctionnant une formation de l'enseignement post secondaire d'une durée minimale de deux ans à temps plein ou d'une durée équivalente à temps partiel dans le domaine des techniques du bâtiment, dispensée dans une université ou un établissement d'enseignement supérieur ou dans un autre établissement de niveau équivalent, ou, sous réserve de disposer d'une expérience professionnelle d'au moins trois ans, une certification professionnelle de niveau 5 ou supérieur dans le domaine du diagnostic immobilier ou de la performance énergétique du bâtiment enregistrée dans le répertoire national des certifications professionnelles</p>
<p>Extension ou certification initiale avec mention Prérequis de formation</p>	<p>Posséder la certification sans mention ET Une attestation de formation de 5 jours pour l'examen Amiante extension mention (ou 2 jours en plus de la formation initiale) Une attestation de formation de 11 jours pour l'examen DPE extension mention (ou 3 jours en plus de la formation initiale)</p>
<p>En plus pour l'Amiante mention Prérequis généraux</p>	<p>Soit la preuve par tous moyens d'une expérience professionnelle de trois ans de technicien ou agent de maîtrise du bâtiment ou dans des fonctions d'un niveau professionnel équivalent dans le domaine des techniques du bâtiment OU Soit un diplôme sanctionnant une formation du niveau de l'enseignement post-secondaire d'une durée minimale de deux ans à temps plein ou d'une durée équivalente à temps partiel dans le domaine des techniques du bâtiment, dispensée dans une université ou un établissement d'enseignement supérieur ou dans un autre établissement de niveau équivalent, ou un titre professionnel équivalent OU Soit toute preuve de la détention de connaissances équivalentes en lien avec les techniques du bâtiment.</p>

Prérequis pour le domaine Extension Audit Energétique :

MODALITÉS DE DÉLIVRANCE DE L' EXTENSION DE CERTIFICATION DPE à l' AE	Prérequis généraux	<p>Certification de compétences DPE en cours de validité délivré par L.C.P, c'est-à-dire ne pas avoir fait l'objet d'un retrait ou d'une suspension.</p> <p>Certification initiale DPE, la personne candidate doit avoir disposé de cette certification pendant au moins deux ans pendant les trois dernières années ;</p> <p>Soit le certifié doit disposer d'un attestation initiale audit délivrée avant le 31/12/2023 et avoir prorogé cette attestation. (La prorogation peut avoir eu lieu avant le 21/12/2023, tout comme après cette date).</p>
	<p>Avoir suivi une formation d'audit énergétique dans un organisme DE formation Certifié.</p> <p>Et</p> <p>Assurance destinée à couvrir les conséquences de leurs responsabilités dans le cadre de leur activité de réalisation de l'audit énergétique</p>	




Déclenchement des surveillances et formations obligatoires

1 ^{ère} année	Surveillance documentaire 1 (initiaux)	1 jour de formation continue pour la certification sans mention ou d'une durée de 2 jours pour la certification avec mention.
2 ^{ème} année		
3 ^{ème} année	CSOG sur au moins 3 domaines	- Entre le début de son cycle de certification et la fin de la 4 ^{ème} année de son cycle
4 ^{ème} année	CSOG sur au moins 3 domaines	-Et moins de dix-huit mois avant la fin de son cycle de certification
5 ^{ème} année	CSOG mentions	
6 ^{ème} année	Surveillance 2 documentaire (initiaux, recertifiés)	
7 ^{ème} année	Examen documentaire pour recertification	La démarche de renouvellement est engagée dans l'année précédant, et au plus tard six mois avant, l'échéance de la certification.

Déclenchement des surveillances et formations obligatoires pour le Dpe avec et/ou sans mention

1 ^{ère} année	CSO (en cours de diagnostic)	Tutorat (pour les initiaux)
2 ^{ème} année	Surveillance documentaire	Formation continue 1 jour DPE sans mention Et Formation continue 1 jour DPE avec mention
3 ^{ème} année	CSO (à posteriori)	Formation continue 1 jour DPE sans mention
4 ^{ème} année	Surveillance documentaire	Formation continue 1 jour DPE sans mention
5 ^{ème} année	CSO (à posteriori)	Formation continue 1 jour DPE avec mention
6 ^{ème} année	Surveillance documentaire	Formation continue 1 jour DPE sans mention
7 ^{ème} année	Renouvellement ; la démarche est engagée par le diagnostiqueur certifié dans l'année précédant, et au plus tard six mois avant, l'échéance de la certification.	Vérification que le candidat a effectué et validé toutes les formations continues et toutes les opérations de contrôle du cycle.

Demande particulière d'un candidat

Le candidat Nom : Cliquez ici Prénom : Cliquez ou appuyez ici pour entrer du texte.	Date de l'examen : Cliquez ici.
Validé par le gérant :	Date : Cliquez ou appuyez ici pour entrer une date. Signature : 
La demande a-t-elle été satisfaite ?	<input type="checkbox"/> Oui <input type="checkbox"/> Non
L'examineur Nom : Cliquez ou appuyez ici pour entrer du texte. Prénom : Cliquez ou appuyez ici pour entrer du texte.	Date : Cliquez ou appuyez ici pour entrer une date.  Signature : 

OBJET DE LA DEMANDE DE BESOINS PARTICULIERS

Cliquez ici

Etat des plaintes et réclamations

 **Cochez la mention « NEANT » si vous n'avez eu ni plainte ni réclamation**

NEANT			
<input style="width: 20px; height: 15px; border: 1px solid gray;" type="checkbox"/>			
Date de réception	Identification de l'affaire	Objet de la réclamation / plainte et traitement en cours	Date de clôture
Cliquez ou appuyez ici pour entrer une date.	Cliquez ou appuyez ici pour entrer du texte.	Cliquez ou appuyez ici pour entrer du texte.	Cliquez ou appuyez ici pour entrer une date.
Cliquez ou appuyez ici pour entrer une date.	Cliquez ou appuyez ici pour entrer du texte.	Cliquez ou appuyez ici pour entrer du texte.	Cliquez ou appuyez ici pour entrer une date.
Cliquez ou appuyez ici pour entrer une date.	Cliquez ou appuyez ici pour entrer du texte.	Cliquez ou appuyez ici pour entrer du texte.	Cliquez ou appuyez ici pour entrer une date.
Cliquez ou appuyez ici pour entrer une date.	Cliquez ou appuyez ici pour entrer du texte.	Cliquez ou appuyez ici pour entrer du texte.	Cliquez ou appuyez ici pour entrer une date.
Cliquez ou appuyez ici pour entrer une date.	Cliquez ou appuyez ici pour entrer du texte.	Cliquez ou appuyez ici pour entrer du texte.	Cliquez ou appuyez ici pour entrer une date.
Cliquez ou appuyez ici pour entrer une date.	Cliquez ou appuyez ici pour entrer du texte.	Cliquez ou appuyez ici pour entrer du texte.	Cliquez ou appuyez ici pour entrer une date.
Cliquez ou appuyez ici pour entrer une date.	Cliquez ou appuyez ici pour entrer du texte.	Cliquez ou appuyez ici pour entrer du texte.	Cliquez ou appuyez ici pour entrer une date.
Cliquez ou appuyez ici pour entrer une date.	Cliquez ou appuyez ici pour entrer du texte.	Cliquez ou appuyez ici pour entrer du texte.	Cliquez ou appuyez ici pour entrer une date.

Nom:	Cliquez ou appuyez ici pour entrer du texte.
Prénom :	Cliquez ou appuyez ici pour entrer du texte.
Fait à:	Cliquez ou appuyez ici pour entrer du texte.
Le:	Cliquez ou appuyez ici pour entrer une date.

Signature de la personne certifiée
